



## บันทึกข้อความ

ส่วนราชการ.....เทศบาลตำบลอนเจดีย์.....โทร..๐-๓๔๕๔-๐๔๔๒.....

ที่.....วันที่.....๑๑...ตุลาคม...๒๕๖๕.....

เรื่อง...รายงานผลการลดใช้พลังงาน ตามผลสรุปผลการชี้วัดของผู้บริหาร อปท.รอบ ๖ เดือน ( มี.ค.๖๕- ส.ค.๖๕ )  
(e-report.energy.go.th)

เรียน นายกเทศมนตรีตำบลอนเจดีย์

ตามที่เทศบาลตำบลอนเจดีย์ได้แต่งตั้งคณะกรรมการลดพลังงานเทศบาลตำบลอนเจดีย์ และได้ประกาศการใช้แนวมาตรการการประหยัดพลังงานของเทศบาลตำบลอนเจดีย์ เพื่อให้สามารถประหยัดพลังงานได้อย่างมีประสิทธิภาพ เป็นรูปธรรมและต่อเนื่อง ตามแผนปฏิบัติการลดพลังงานและติดตามผลการใช้พลังงานขึ้น เพื่อใช้เป็นกรอบแนวทางให้บุคลากรและหน่วยงานใช้เป็นแนวทางในการดำเนินการและถือปฏิบัติเพื่อการลดการใช้ไฟฟ้าและน้ำมันเชื้อเพลิงของเทศบาลตำบลอนเจดีย์นั้น

จึงขอรายงานผลการใช้พลังงาน ตามผลสรุปผลการชี้วัดของผู้บริหาร อปท.รอบ ๖ เดือน ( ก.ย. ๖๕- ก.พ.๖๕ ) ตามเอกสารการลดพลังงานจากเว็บไซต์ E-report.energy.go.th ที่แนบมาพร้อมนี้

ลงชื่อ.....ผู้รายงาน

(นางสาววรรวิษา ศรีสมุทร)

ตำแหน่ง นักวิชาการจัดเก็บรายได้

เรียน นายกเทศมนตรีตำบลอนเจดีย์

- เพื่อทราบ

ลงชื่อ.....

(นายพงษ์ศักดิ์ ทองดีเลิศ)


ตำแหน่ง ปลัดเทศบาลตำบลอนเจดีย์

ความเห็น.....

ลงชื่อ.....

(นายชาติรี เนียมหอม)

นายกเทศมนตรีตำบลอนเจดีย์



โครงการศึกษาใช้พลังงานในภาคราชการ  
จัดทำโดย : สำนักงานนโยบายและแผนพลังงาน กระทรวงพลังงาน


e-report.energy.go.th



ศูนย์บริการและข้อมูลพลังงานภาครัฐและเอกชน โทร. 0-2562-60000 โทรสาร 0-2562-60001 (จันทร์-ศุกร์ เวลา 08.00-17.00 น.)

จังหวัด: กรุงเทพมหานคร

ประเภท	ปีงบประมาณ 2565			ปีงบประมาณ 2564		
	ค่ามาตรฐาน	ค่าจริง	ผลประหยัด	ค่ามาตรฐาน	ค่าจริง	ผลประหยัด
เทศบาลตำบลบางเสี้ยน	35,547.17	20,707.18	41.75 %	3,084.22	6,946.94	-125.24 %
เทศบาลตำบลเขาโจด	12,102.82	9,305.00	23.12 %	14,723.42	2,671.00	81.86 %
เทศบาลตำบลอนนขมิ้น	31,923.68	20,858.00	34.66 %	10,744.85	1,413.46	86.85 %
เทศบาลตำบลเมืองชัย	29,377.21	23,301.90	20.68 %	5,032.20	2,792.38	44.51 %
เทศบาลตำบลท่ามะขามเปี้ย	62,361.86	26,154.38	58.06 %	14,892.36	2,924.00	80.37 %
เทศบาลตำบลลาดเขาเขต	29,354.05	24,790.08	15.55 %	4,922.58	1,227.05	75.07 %
เทศบาลตำบลทองพูนพิ	76,584.66	53,656.00	29.94 %	14,344.98	6,052.25	57.81 %
เทศบาลตำบลท่าขนุน	77,879.45	60,153.08	22.76 %	33,221.82	26,191.87	21.16 %
เทศบาลตำบลท่าม่วง	61,895.93	59,480.00	3.90 %	9,205.44	2,167.07	76.46 %
เทศบาลตำบลท่าชะงู	ไม่ครบ	77,718.00	ไม่ครบ	ไม่ครบ	12,459.65	ไม่ครบ
เทศบาลตำบลท่ามะขาม	ไม่ครบ	ไม่ครบ	ไม่ครบ	ไม่ครบ	ไม่ครบ	ไม่ครบ
เทศบาลตำบลท่าใหม่	49,718.17	51,048.00	-2.67 %	13,012.43	18,942.70	-45.57 %
เทศบาลตำบลท่าล้อ	65,191.63	40,304.00	38.18 %	6,979.08	7,853.31	-12.53 %
เทศบาลตำบลโพธิ์ไทร	59,972.09	ไม่ครบ	ไม่ครบ	14,193.54	ไม่ครบ	ไม่ครบ
เทศบาลตำบลน้ำตกโพธิ์	41,511.03	20,572.40	50.44 %	6,184.50	2,569.30	58.46 %
เทศบาลตำบลเมืองชล	117,868.02	27,667.00	76.5 %	8,000.39	ไม่ครบ	ไม่ครบ
เทศบาลตำบลพนมทวน	43,867.22	ไม่ครบ	ไม่ครบ	6,834.72	46,324.76	-57.8 %
เทศบาลตำบลพระบาท	31,512.61	18,625.20	40.90 %	7,251.06	18,419.31	-154.02 %
เทศบาลตำบลพระแม่พันสาวพระยา	36,896.88	27,431.74	25.65 %	5,495.70	3,167.60	42.36 %
เทศบาลตำบลม่วงชุม	25,388.66	28,335.29	-11.61 %	4,881.66	4,438.40	9.08 %
เทศบาลตำบลจางหวาย	180,991.16	53,009.00	70.71 %	8,222.40	7,654.95	6.90 %
เทศบาลตำบลลาดหญ้า	27,592.32	31,706.78	-14.91 %	5,661.90	7,784.20	-37.48 %
เทศบาลตำบลลิ้นถิ่น	15,541.72	21,106.00	-35.80 %	15,555.78	8,043.67	48.29 %



โครงการรณรงค์ใช้พลังงานในภาคราชการ  
จัดทำโดย : สำนักงานนโยบายและแผนพลังงาน กระทรวงพลังงาน

e-report.energy.go.th



พลังงาน

แผนพลังงาน

พลังงานชุมชน

พลังงานทดแทน

FAQ

คู่มือ


สรุปผลการใช้พลังงานขององค์กรปกครองส่วนท้องถิ่น 5 เดือน (พฤษภาคม - พฤษภาคม 2565) - พฤษภาคม 2565

จังหวัด: กรุงเทพมหานคร



ประเภท	การไฟฟ้า				การประปา			
	ค่ามาตรฐาน	ค่าจริง	ผลประหยัด	ผลประเมิน	ค่ามาตรฐาน	ค่าจริง	ผลประหยัด	ผลประเมิน
เทศบาลตำบลแก่งเสี้ยน	19,261.11	13,254.36	31.19 %	ผ่าน	1,547.26	3,983.10	-157.43 %	ไม่ผ่าน
เทศบาลตำบลเขาโจด	ไม่ครบ	ไม่ครบ	ประเมินไม่ได้	รายงานไม่ครบ	ไม่ครบ	ไม่ครบ	ประเมินไม่ได้	รายงานไม่ครบ
เทศบาลตำบลดอนเนิน	ไม่ครบ	ไม่ครบ	ประเมินไม่ได้	รายงานไม่ครบ	ไม่ครบ	ไม่ครบ	ประเมินไม่ได้	รายงานไม่ครบ
เทศบาลตำบลดอนเจดีย์	15,864.30	13,683.30	13.75 %	ไม่ผ่าน	2,516.10	1,462.86	41.86 %	ผ่าน
เทศบาลตำบลบางมะเขินเดี่ยว	34,174.29	14,547.99	57.43 %	ผ่าน	7,446.18	1,351.75	81.85 %	ผ่าน
เทศบาลตำบลลาดตาขาว	16,743.34	13,804.68	17.55 %	ไม่ผ่าน	2,461.29	674.50	72.60 %	ผ่าน
เทศบาลตำบลทองผาภูมิ	42,853.25	33,328.00	22.23 %	ผ่าน	7,141.65	2,183.75	69.42 %	ผ่าน
เทศบาลตำบลท่าขนุน	0.00	ไม่ครบ	ประเมินไม่ได้	รายงานไม่ครบ	16,610.91	11,783.59	29.1 %	ผ่าน
เทศบาลตำบลท่าม่วง	ไม่ครบ	ไม่ครบ	ประเมินไม่ได้	รายงานไม่ครบ	ไม่ครบ	0.00	ประเมินไม่ได้	รายงานไม่ครบ
เทศบาลตำบลท่ามะกา	ไม่ครบ	ไม่ครบ	ประเมินไม่ได้	รายงานไม่ครบ	ไม่ครบ	ไม่ครบ	ประเมินไม่ได้	รายงานไม่ครบ
เทศบาลตำบลท่ามะขาม	ไม่ครบ	ไม่ครบ	ประเมินไม่ได้	รายงานไม่ครบ	ไม่ครบ	ไม่ครบ	ประเมินไม่ได้	รายงานไม่ครบ
เทศบาลตำบลท่าใหม่	25,459.32	25,440.00	0.08 %	ไม่ผ่าน	6,470.20	9,589.30	-48.21 %	ไม่ผ่าน
เทศบาลตำบลท่าสลอด	ไม่ครบ	0.00	ประเมินไม่ได้	รายงานไม่ครบ	ไม่ครบ	0.00	ประเมินไม่ได้	รายงานไม่ครบ
เทศบาลตำบลไพร่ไทย	0.00	ไม่ครบ	ประเมินไม่ได้	รายงานไม่ครบ	7,096.77	2,811.13	60.4 %	ผ่าน
เทศบาลตำบลน้ำตาไพร่ไทยน้อย	25,115.29	11,591.29	53.85 %	ผ่าน	3,092.25	880.80	71.52 %	ผ่าน
เทศบาลตำบลบ่อพลอย	64,310.58	16,291.00	74.67 %	ผ่าน	4,452.87	537.00	87.94 %	ผ่าน
เทศบาลตำบลพนมทวน	ไม่ครบ	ไม่ครบ	ประเมินไม่ได้	รายงานไม่ครบ	ไม่ครบ	ไม่ครบ	ประเมินไม่ได้	รายงานไม่ครบ
เทศบาลตำบลพรหมพิราม	ไม่ครบ	ไม่ครบ	ประเมินไม่ได้	รายงานไม่ครบ	ไม่ครบ	ไม่ครบ	ประเมินไม่ได้	รายงานไม่ครบ
เทศบาลตำบลพระบาทพระยา	ไม่ครบ	ไม่ครบ	ประเมินไม่ได้	รายงานไม่ครบ	ไม่ครบ	ไม่ครบ	ประเมินไม่ได้	รายงานไม่ครบ
เทศบาลตำบลม่วงชุม	ไม่ครบ	ไม่ครบ	ประเมินไม่ได้	รายงานไม่ครบ	ไม่ครบ	ไม่ครบ	ประเมินไม่ได้	รายงานไม่ครบ
เทศบาลตำบลรางหวาย	103,120.32	30,831.63	70.10 %	ผ่าน	4,111.20	3,370.75	18.01 %	ไม่ผ่าน
เทศบาลตำบลลาดหญ้า	ไม่ครบ	ไม่ครบ	ประเมินไม่ได้	รายงานไม่ครบ	ไม่ครบ	ไม่ครบ	ประเมินไม่ได้	รายงานไม่ครบ
เทศบาลตำบลลิ้นฟ้า	ไม่ครบ	ไม่ครบ	ประเมินไม่ได้	รายงานไม่ครบ	ไม่ครบ	ไม่ครบ	ประเมินไม่ได้	รายงานไม่ครบ





โครงการลดการใช้พลังงานในภาคราชการ  
จัดทำโดย : สำนักงานนโยบายและแผนพลังงาน กระทรวงพลังงาน

e-report.energy.go.th



ศูนย์ลดการใช้พลังงานของจังหวัดนนทบุรี สำนักงานโครงการลดการใช้พลังงาน อบจ.นนทบุรี (งบการเงิน 2564 - งบการเงิน 2565)

จังหวัด: กาชาบนบุรี

▼

ประเภทของหน่วยงาน	งบการเงิน 2564					งบการเงิน 2565				
	ค่ามาตรฐาน	ค่าจริง	ผลประหยัด	คะแนน	ค่ามาตรฐาน	ค่าจริง	ผลประหยัด	คะแนน		
เทศบาลตำบลแก่งเสี้ยน	35,547.17	20,707.18	41.75 %	5.0	3,084.22	6,946.94	-125.24 %	0.5		
เทศบาลตำบลเขาโจด	12,102.82	9,305.00	23.12 %	5.0	14,723.42	2,671.00	81.86 %	5.0		
เทศบาลตำบลอนนขมิ้น	31,923.68	20,858.00	34.66 %	5.0	10,744.85	1,413.46	86.85 %	5.0		
เทศบาลตำบลอนนขมิ้นจตุรย์	29,377.21	23,301.90	20.68 %	5.0	5,032.20	2,792.38	44.51 %	5.0		
เทศบาลตำบลบางมะเขามเตี้ย	62,361.86	26,154.38	58.06 %	5.0	14,892.36	2,924.00	80.37 %	5.0		
เทศบาลตำบลลาดเขต	29,354.05	24,790.08	15.55 %	5.0	4,922.58	1,227.05	75.07 %	5.0		
เทศบาลตำบลทองพูนฤกษ์	76,584.66	53,656.00	29.94 %	5.0	14,344.98	6,052.25	57.81 %	5.0		
เทศบาลตำบลท่าขนุน	77,879.45	60,153.08	22.76 %	5.0	33,221.82	26,191.87	21.16 %	5.0		
เทศบาลตำบลท่าม่วง	61,895.93	59,480.00	3.90 %	1.5	9,205.44	2,167.07	76.46 %	5.0		
เทศบาลตำบลท่ามะกา	ไม่ครบ	77,718.00	ไม่ครบ	0.0	ไม่ครบ	12,459.65	ไม่ครบ	0.0		
เทศบาลตำบลท่ามะขาม	ไม่ครบ	ไม่ครบ	ไม่ครบ	0.0	ไม่ครบ	ไม่ครบ	ไม่ครบ	0.0		
เทศบาลตำบลท่าไข่	49,718.17	51,048.00	-2.67 %	0.5	13,012.43	18,942.70	-45.57 %	0.5		
เทศบาลตำบลท่าล้อ	65,191.63	40,304.00	38.18 %	5.0	6,979.08	7,853.31	-12.53 %	0.5		
เทศบาลตำบลไทรโยค	59,972.09	ไม่ครบ	ไม่ครบ	0.0	14,193.54	ไม่ครบ	ไม่ครบ	0.0		
เทศบาลตำบลน้ำตกไทรโยคน้อย	41,511.03	20,572.40	50.44 %	5.0	6,184.50	2,569.30	58.46 %	5.0		
เทศบาลตำบลบ่อพลอย	117,868.02	27,667.00	76.5 %	5.0	8,000.39	ไม่ครบ	ไม่ครบ	0.0		
เทศบาลตำบลพนมทวน	43,867.22	ไม่ครบ	ไม่ครบ	0.0	6,834.72	46,324.76	-577.8 %	0.5		
เทศบาลตำบลพระพน	31,512.61	18,625.20	40.90 %	5.0	7,251.06	18,419.31	-154.02 %	0.5		
เทศบาลตำบลพระชนมเสถียร	36,896.88	27,431.74	25.65 %	5.0	5,495.70	3,167.60	42.36 %	5.0		
เทศบาลตำบลม่วงชุม	25,388.66	28,335.29	-11.61 %	0.5	4,881.66	4,438.40	9.08 %	4.5		
เทศบาลตำบลรางหวาย	180,991.16	53,009.00	70.71 %	5.0	8,222.40	7,654.95	6.90 %	3.0		
เทศบาลตำบลลาดตาขาว	27,592.32	31,706.78	-14.91 %	0.5	5,661.90	7,784.20	-37.48 %	0.5		
เทศบาลตำบลลิ้นถิ่น	15,541.72	21,106.00	-35.80 %	0.5	15,555.78	8,043.67	48.29 %	5.0		